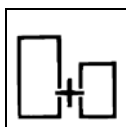





04465 - POLYDUR PLASTIC



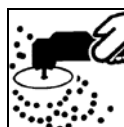
1000 ml +
30-50 ml



1-2 rasate



Ad aria a 20° C:
20-30 min.



P180

Pot-life a 20° C:
4-5 min.

DESCRIZIONE

Stucco a spatola di colore grigio scuro adatto per la riparazione di particolari in plastica di autovetture e veicoli industriali.

UTILIZZO SPECIFICO

Per livellare piccole ammaccature o graffi su particolari in plastica.

CARATTERISTICHE PECULIARI

- Eccellente flessibilità
- Ottima adesione su plastiche automobilistiche e vetroresina (anche senza ancorante per plastica).
- Facile spatolabilità.
- Facile carteggiabilità anche con carte fini.
- Buon potere riempitivo.
- Rapidissimo indurimento.

PREPARAZIONE DEL SUPPORTO

Particolari in plastica

Vanno carteggiati , resi ruvidi e sgrassati con 00617 PLASTIC CLEANER.

Nel caso di particolari in polipropilene (PP-EPDM) è consigliabile, per migliorare l'adesione, applicare direttamente sul supporto EL010 PLASTIC PRIMER oppure 05781 CLARPRIMER come promotore di adesione e poi applicare sopra POLYDUR PLASTIC.

APPLICAZIONE

A spatola.

Preparazione della miscela:

	A volume	A peso
04465 POLYDUR PLASTIC	1000 ml	1000 g
INDURITORE	30-50 ml	20-30 g

Nella stagione estiva la catalisi deve essere limitata al 2% a peso e nella stagione invernale si può aumentare fino al 3%.

Pot-life a 20 °C: 4-5 min.

N° rasate: 1 + 1 di rifinitura

Spessore consigliato: min. 200 µ

DIR 2004/42/CE (DLGS n°161): Stucchi/Mastici IIB/b - COV pronto all'uso 250 g/l

Questo prodotto pronto all'uso contiene al massimo 200 g/l di COV

ESSICCAZIONE

Carteggiabile dopo 20-30 min. a 20 °C.

Lampade I.R. (i tempi di essiccazione dipendono dalla potenza della lampada).

CARTEGGIATURA

A secco con carta P 180.

SOVRAPPLICAZIONI CONSIGLIATE

Tutti i fondi della nostra linea di prodotti per Carrozzeria. Si consiglia di non applicare mai direttamente lo smalto di finitura.

OSSERVAZIONI

- Il prodotto non aderisce su Wash Primers o prodotti analoghi.
- Residui di stucco catalizzato non devono essere rimessi nelle latte originali.
- Il prodotto va conservato in luogo fresco .
- Eccessi di induritore portano alla formazione di macchie giallastre sugli smalti di finitura.
- Per assicurare un'adesione perfetta, è indispensabile che la plastica, prima dell'applicazione dello stucco, venga sgrassata e resa ruvida con carta abrasiva.

L'INDURITORE contiene perossidi che hanno azione irritante. Evitare per quanto possibile contatti con la pelle e tenere protetti gli occhi. Lavare a lungo le mani con acqua e sapone dopo l'uso del prodotto.

SCHEDA TECNICA N° 0530-I
REV. 07/2007

Le presenti notizie sono frutto di prove scrupolosamente controllate ed esprimono le ns.migliori e più aggiornate conoscenze. Peraltro queste notizie vengono divulgate unicamente come informazione e non possono impegnare la responsabilità della ns. Azienda nè fornire appiglio per contestazioni di qualsiasi genere che possano comunque essere collegate con l'impiego dei prodotti descritti. Ciò anche in considerazione del fatto che le condizioni d'impiego sfuggono al ns.controllo.